

# SNoubENÍ

## *Jak zjistit velikost prstenu?*

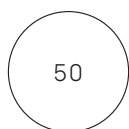
Nejdříve ale zkontrolujte, zda tato čára měří 2 cm.



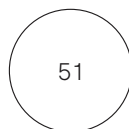
Velikost prstenu můžete snadno zjistit pomocí měřících kroužků a padnoucího prstenu z vaší šperkovnice. Prsten přikládejte na kroužky tak, aby černá linka kroužku přesně odpovídala lince vnitřního okraje prstenu. Pasující kroužek udává potřebnou velikost. Ověřit ji můžete také změřením vnitřního průměru. Pokud nemáte k dispozici prsten, velikost zjistíte změřením obvodu prstu.



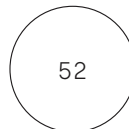
průměr 15,6 mm  
obvod 49 mm



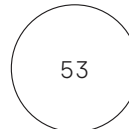
průměr 15,9 mm  
obvod 50 mm



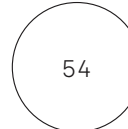
průměr 16,2 mm  
obvod 51 mm



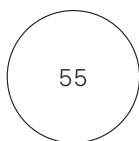
průměr 16,6 mm  
obvod 52 mm



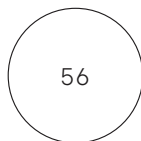
průměr 16,8 mm  
obvod 53 mm



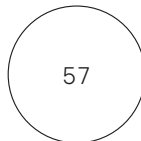
průměr 17,1 mm  
obvod 54 mm



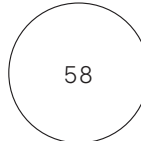
průměr 17,5 mm  
obvod 55 mm



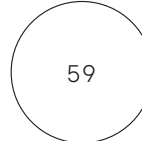
průměr 17,8 mm  
obvod 56 mm



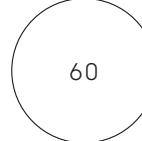
průměr 18,1 mm  
obvod 57 mm



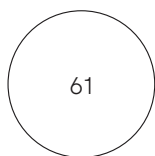
průměr 18,5 mm  
obvod 58 mm



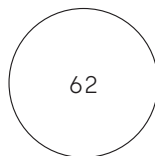
průměr 18,7 mm  
obvod 59 mm



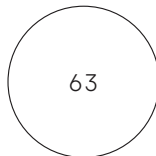
průměr 19,1 mm  
obvod 60 mm



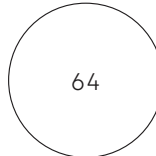
průměr 19,4 mm  
obvod 61 mm



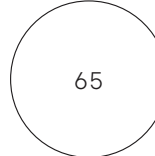
průměr 19,7 mm  
obvod 62 mm



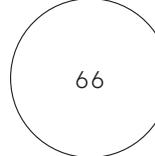
průměr 20 mm  
obvod 63 mm



průměr 20,4 mm  
obvod 64 mm



průměr 20,7 mm  
obvod 65 mm



průměr 21 mm  
obvod 66 mm